

podcast med studieark

FØR DU LYTTET

Hva vet du om nazistenes konsentrasjonsleirer?

Hva betyr: (finn ut hvis du ikke vet)

- tortur?
- brisling?
- diplomati?
- illegalt virksomhet?
- å bygge landet?
- motstandsmann?

MENS DU LYTTET

Hva får du vite om de hvite bussene og redningsaksjonen?
Notér stikkord.

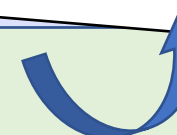


Hva får du vite om Birger, morfaren?
Notér stikkord.

Hva får du vite om Birgers liv i konsentrasjonsleirene?
Notér stikkord.

Hva får du vite om Karianne?
Notér stikkord.

ETTER DU HAR LYTTET:
(Snu arket)



podcast med studieark


ETTER DU HAR LYTTET:

Hvordan ser du for deg skrinet Karianne fortalte om? Tegn.

Hvordan ser du for deg Birger, Kariannes morfar? Tegn eller skriv.



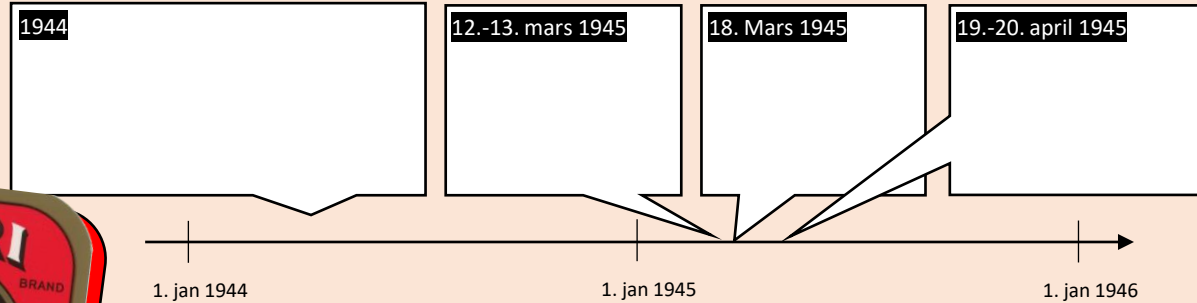
Hvis du fikk sende ett postkort fra en konsentrasjonsleir; hva ville du skrive, og til hvem?



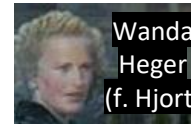
FORDYPNINGSOPPGAVER:

1. De hvite bussene

- Les om de hvite bussene på nårkrigenraser.no. (Modul 1E – De løftet menneskeverdet)
- Fyll ut tidslinjen med viktig informasjon og hendelser fra redningsaksjonen.



c. Fyll inn stikkord om viktige personer i historien om de hvite bussene.



Wanda Heger (f. Hjort)

Familiene Hjort og Seip



Heinrich Himmler

2. «Min redningsaksjon»

Aksjonen med de hvite bussene ble gjennomført av mennesker – som oss alle. Det er vi mennesker som må trå til når noen trenger oss. Skriv en tekst med overskriften «Min redningsaksjon». Det kan være en sann historie eller noe du dikter opp. Men du skal være en som redder én eller flere andre.

3. En scene fra den hvite bussen

Lytt til podcasten, fra 2:39 til 3:53. Film en scene fra den hvite bussen, i det den kjører ut fra konsentrasjonsleiren. Fangene sitter og ligger i bussen, og «ser røyken fra krematorieovnene bli borte i det fjerne». Tenk på hva de tidligere fangene var opptatt av, hva de orket, hvilke ord de ville brukt.